

## EMINENT® GARDEN - FUNGICIDE

Micro-emulsie (ME)

Gewaarborgde samenstelling: 125 g/l tetraconazool




Toelatingsnummer: 9978G/B

Toelatinghouder: Protex N.V. Technologielaan 7, 1840 Londerzeel, België

### GEBRUIK

Eminent® Garden is een fungicide ter bestrijding van witziekte, echte meeldauw, roest en taksterfte bij **SIERBOMEN**- en **SIERHEESTERS**. Eminent® Garden wordt in het bijzonder aanbevolen voor de bestrijding van **taksterfte** bij **BUXUS**. Eminent® Garden heeft een systemische werking waardoor het zowel voorkomend als genezend werkt.

### GEBRUIKSAANWIJZING

TEELTEN	ZIEKTEN	DOSIS EN TOEPASSINGSWIJZE	TOEPASSINGSTIJDSTIP
sierbomen- en heesters	witziekte	7 ml/10 liter water, bespuiten tot afdruipe; max. 1 toepassing 	preventief of vanaf het verschijnen van de symptomen
	roest	7 ml/10 liter water, bespuiten tot afdruipe; max. 1 toepassing 	preventief of vanaf het verschijnen van de symptomen
	taksterfte (Cylindrocladium ssp. en Volutella spp. bij bv. buxus)	7 ml/10 liter water, bespuiten tot afdruipe; max. 1 toepassing 	preventief of vanaf het verschijnen van de symptomen

Om resten te vermijden dient men zo nauwkeurig mogelijk te berekenen hoeveel spuitvloeistof moet klaargemaakt worden of hoeveel men nodig heeft in functie van de te behandelen oppervlakte.

### Bijzondere toepassingsvoorwaarden

Zorg ervoor dat u met het product of zijn verpakking geen water verontreinigt.

Om in het water levende organismen te beschermen mag u binnen 10m afstand van oppervlaktewaters niet sproeien.

### Wachttijd

Na de behandeling de percelen/oppervlakken pas opnieuw betreden nadat de spuitvloeistof is opgedroogd.

### Bereiding van de spuitmenging

Om resten te vermijden dient men zo nauwkeurig mogelijk te berekenen hoeveel spuitvloeistof moet klaargemaakt worden of hoeveel men nodig heeft in functie van de te behandelen oppervlakte. De spuitvat voor 3/4 vullen met water. Vervolgens het product al roerend toevoegen en tenslotte met water aanvullen tot de gewenste spuihoeveelheid bereikt wordt.

### Reiniging van het spuittoestel na gebruik

Het spuittoestel grondig schoonmaken na een behandeling, dit om eventuele schade te vermijden op gevoelige gewassen bij een volgende behandeling met hetzelfde spuittoestel. Het spuitvat 3x voor 1/3 vullen met water, grondig schudden, een tijd wachten en het spoelwater telkens over het reeds behandelde oppervlak verspuiten (hiermee worden de leidingen gereinigd).

### Selectiviteit op sierplanten

Het gebruik in sierplanten werd toegestaan op basis van proeven uitgevoerd met de volgende soorten.

#### Positieve lijst:

buxus (*Buxus*), esdoorn (*Acer sp*), haagbeuk (*Carpinus betulus*), hortensia (*Hydrangea sp*), kardinaalmuts (*Euonymus sp*), krentenboomje (*Amelanchier*), laurierkers (*Prunus laurocerasus*), linde (*Tilia sp*), meidoorn (*Crataegus sp*), rozen (*Rosa sp*), trompetboom (*Catalpa*), wilg (*Salix sp*).

#### Bewaring

bewaar het product zorgvuldig gesloten in zijn oorspronkelijke verpakking. Vorstvrij bewaren.

#### Toepassingsperiode

Maart tot Oktober

**VEILIGHEID:** Wordt ervan verdacht de vruchtbaarheid te schaden. Wordt ervan verdacht het ongeboren kind te schaden. Zeer giftig voor in het water levende organismen, met langdurige gevolgen. Volg de gebruiksaanwijzing om gevaar voor de menselijke gezondheid en het milieu te voorkomen. Bij het inwinnen van medisch advies de verpakking of het etiket meenemen. Buiten bereik van kinderen houden. Mag niet in de ogen, op de huid of op de kleding komen. Bij zwangerschap of borstvoeding aanraking vermijden. Niet eten, drinken of roken tijdens het gebruik van dit product. Verontreinigde werkkleding mag de werkruimte niet verlaten. Voorkom lozing in het milieu. Beschermende handschoenen dragen. Verontreinigde kleding wassen alvorens deze opnieuw te gebruiken. Gelekte/gemorste stof opruimen. NA (mogelijke) blootstelling: een arts raadplegen. Inhoud en verpakking afvoeren naar inzamelpunt voor gevaarlijk of bijzonder afval.

**SICHERHEIT:** Kann vermutlich die Fruchtbarkeit beeinträchtigen. Kann vermutlich das Kind im Mutterleib schädigen. Sehr giftig für Wasserorganismen, mit langfristiger Wirkung. Zur Vermeidung von Risiken für Mensch und Umwelt die Gebrauchsanleitung einhalten. Ist ärztlicher Rat erforderlich, Verpackung oder Etikett bereithalten. Darf nicht in die Hände von Kindern gelangen. Nicht in die Augen, auf die Haut oder auf die Kleidung gelangen lassen. Berührung während der Schwangerschaft/der Stillzeit vermeiden. Bei Verwendung dieses Produkts nicht essen, trinken oder rauchen. Kontaminierte Arbeitskleidung nicht außerhalb des Arbeitsplatzes tragen. Freisetzung in die Umwelt vermeiden. Schutzhandschuhe tragen. Kontaminierte Kleidung vor erneutem Tragen waschen. Verschüttete Mengen aufnehmen. BEI Exposition oder Verdacht: Ärztlichen Rat einholen/ärztliche Hilfe hinzuziehen. Inhalt/ Behälter nach ein Sammelstelle für Sonderabfälle zuführen.

### WAARSCHUWING/ ACHTUNG



### EERSTE HULP MAATREGELEN

**INADEMEN:** frisse lucht, rust. Zo er symptomen zijn, raadpleeg een arts en toon het etiket, de bijsluiter of de verpakking. **HUID:** spoel de huid overvloedig met water of neem een douche gedurende 15 minuten. Verwijder ondertussen verontreinigde kledij en schoenen. Zo er symptomen zijn, raadpleeg een arts en toon het etiket of de verpakking. **OGEN:** spoel overvloedig met water gedurende 10 minuten. Spoel WEG van het niet-aangetaste oog. Bij contactlenzen: indien gemakkelijk te verwijderen, verwijder eerst de lenzen, spoel daarna. Raadpleeg een arts en toon het etiket of de verpakking. **INSLIKKEN:** spoel de mond. Bel het Antifigencentrum en vraag of het drinken van een oplossing actieve houtskool in water is aangewezen. Raadpleeg onmiddellijk een arts en toon het etiket of de verpakking. Contacteer het Antifigencentrum: TEL. 070 245 245.

#### Opmerkingen voor de arts

**Prehospitaal:** symptomatische behandeling. Contacteer het voor verdere behandeling in het hospitaal.

### VERWERKING LEGE VERPAKKINGEN EN BEHANDELINGSOVERSCHOTTEN

Spuitoverschotten ca. 10 maal met water verdunnen en verspuiten op het reeds behandeld perceel volgens de gebruiksvorschriften. Spuitoverschotten of lege verpakkingen in geen geval opnieuw gebruiken voor andere doeleinden. Afval niet in de gootsteen werpen. Deze stof en de verpakking naar inzamelpunt voor gevaarlijk of bijzonder afval brengen.

### WAARBORG

Uitgebreid onderzoek heeft aangetoond dat het product, wanneer het volgens onze gebruiksaanwijzing wordt toegepast, geschikt is voor de aangegeven gebruikdoeleinden. Daar echter de bewaring, het transport en het gebruik ervan aan onze controle ontsnappen, en aangezien wij evenmin alle omstandigheden ervan kunnen voorzien, wijzen wij elke verantwoordelijkheid voor de bereikte resultaten en/of voor elke schade die zou voortvloeien uit de bewaring, het transport of de toepassing ervan, van de hand. Wij waarborgen enkel de constante kwaliteit van het geleverde product.



### Verdeeld door:

Pelsis Belgium NV

Industrieweg 15 • B-2880 Bornem

Tel : 03 886 22 11 • Fax : 03 886 24 60

www.edialux.com • info@edialux.be



V-1726

## EMINENT® GARDEN - FONGICIDE

Micro-émulsion (ME)

Composition garantie: 125 g/l tétraconazole




Numéro d'autorisation: 9978G/B

Détenteur de l'autorisation: Protex N.V. Technologielaan 7, 1840 Londerzeel, België

### USAGE

Eminent® Garden est un fongicide pour lutter contre l'oïdium, les rouilles et le dépérissement des rameaux en **ARBRES** et **ARBUSTES ORNEMENTAUX**. Eminent® Garden est spécialement conseillé pour lutter contre les **DEPERISSEMENT DES RAMEAUX**. Eminent® Garden a une action systémique ce qui lui assure une action préventive et curative.

### MODE D'EMPLOI

CULTURES	MALADIES	DOSE ET MODE D'APPLICATION	PERIODE D'APPLICATION
arbres et arbustes ornementaux	oïdium	7 ml/10 litres d'eau, à la limite du point de ruissellement; max. 1 application 	préventivement ou des l'apparition des symptômes
	rouilles	7 ml/10 litres d'eau, à la limite du point de ruissellement; max. 1 application 	préventivement ou des l'apparition des symptômes
	dépérissement des rameaux (Cylindrocladium ssp. et Volutella spp. et buis p.ex.)	7 ml/10 litres d'eau, à la limite du point de ruissellement; max. 1 application 	préventivement ou des l'apparition des symptômes

De façon à éviter tout surplus de traitement après application, on s'efforcera de calculer au mieux la quantité de bouillie à préparer ou la quantité à appliquer en fonction de la superficie à traiter.

### Conditions particulières d'application

Ne pas polluer l'eau avec le produit ou son emballage.

Pour protéger les organismes aquatiques, respecter une zone de 10m non traitée par rapport aux points d'eau

### Délais d'attente

Ne pas pénétrer dans des cultures/surfaces traitées avant que le dépôt de pulvérisation ne soit complètement sec.

### Préparation du mélange

Remplir les 3/4 de la cuve de pulvérisation avec de l'eau. Ajouter ensuite la quantité nécessaire du produit en agitant et puis terminer le remplissage de la cuve de la pulvérisateur. De façon à éviter tout surplus de traitement après application, on s'efforcera de calculer au mieux la quantité de bouillie à préparer ou la quantité à appliquer en fonction de la superficie à traiter.

### Nettoyage du pulvérisateur après l'emploi

Il faut nettoyer soigneusement le pulvérisateur après un traitement afin d'éviter tous dégâts éventuels sur des cultures sensibles suite à un prochain traitement avec le même pulvérisateur. Remplir 3x la cuve pour 1/3 avec de l'eau, bien secouer, attendre un peu et pulvériser l'eau de rinçage sur la parcelle traitée (ceci permet le nettoyage des tuyaux).

### Sélectivité sur plantes ornementales

Utilisation en plantes ornementales accordée sur base d'essais réalisés sur les espèces suivantes.

#### Liste Positive:

buis (*Buxus*), érable (*Acer sp.*), charmillie (*Carpinus betulus*), hortensia (*Hydrangea sp.*), euonymus (*Euonymus sp.*), amélanchier (*Amelanchier*), laurier-cerise (*Prunus laurocerasus*), tilleuls (*Tilia sp.*), aubépine (*Crataegus sp.*), rosiers (*Rosa sp.*), catalpa (*Catalpa*), saule (*Salix sp.*)

### Stockage

Conserver le produit dans son emballage d'origine soigneusement fermé. Conserver à l'abri du gel.

### Période d'application

Mars à Octobre

**SECURITE:** Susceptible de nuire à la fertilité. Susceptible de nuire au fœtus. Très toxique pour les organismes aquatiques, entraîne des effets néfastes à long terme. Respectez les instructions d'utilisation afin d'éviter les risques pour la santé humaine et l'environnement. En cas de consultation d'un médecin, garder à disposition le récipient ou l'étiquette. Tenir hors de portée des enfants. Éviter tout contact avec les yeux, la peau ou les vêtements. Éviter tout contact avec la substance au cours de la grossesse/pendant l'allaitement. Ne pas manger, boire ou fumer en manipulant le produit. Les vêtements de travail contaminés ne devraient pas sortir du lieu de travail. Éviter le rejet dans l'environnement. Porter des gants de protection. Laver les vêtements contaminés avant réutilisation. Recueillir le produit répandu. EN CAS d'exposition prouvée ou suspectée: consulter un médecin. Éliminer le contenu et le récipient dans un centre de collecte des déchets dangereux ou spéciaux.

### ATTENTION



### INSTRUCTIONS DE PREMIERS SOINS

**INHALATION:** air frais, repos. En cas de symptômes, consulter un médecin et lui montrer l'emballage ou l'étiquette. **CONTACT AVEC LA PEAU:** rincer abondamment à l'eau ou prendre une douche pendant 15 minutes. Enlever entre-temps les chaussures et les vêtements contaminés. En cas de symptômes, consulter un médecin et lui montrer l'emballage, ou l'étiquette. **PROJECTION DANS LES YEUX:** rincer abondamment à l'eau pendant 10 minutes. Ne pas faire couler l'eau vers l'œil non atteint. Porteurs de lentilles de contact: enlever si possible les lentilles de contact, puis rincer. Consulter un médecin et lui montrer l'emballage, ou l'étiquette. **INGESTION:** rincer la bouche. Consulter le Centre Antipoisons pour savoir si la prise d'une suspension de charbon de bois dans l'eau est indiquée. Consulter immédiatement un médecin et lui montrer l'emballage ou l'étiquette.

### Remarques pour le médecin

**Prise en charge:** traitement symptomatique. Contacter le **Centre Antipoisons: TEL. 070 245 245** pour le traitement ultérieur **en milieu hospitalier.**

### TRAITEMENT DES EMBALLAGES VIDES ET DES SURPLUS

Diluer les surplus de traitement environ 10 fois avec de l'eau et pulvériser ceux-ci sur la parcelle déjà traitée suivant les prescriptions d'emploi. Les surplus de traitement et les emballages vides ne peuvent, en aucun cas, être réutilisés à d'autres fins. Ne pas jeter les résidus à l'égout. Éliminer ce produit et son récipient dans un centre de collecte des déchets dangereux ou spéciaux.

### GARANTIE

Des examens approfondis ont démontré que le produit, utilisé conformément à nos instructions, convient aux usages recommandés. Toutefois, comme son stockage, son transport et son emploi échappent à notre contrôle et que nous ne sommes pas à même de prévoir toutes les conditions y afférentes, nous déclinons toute responsabilité pour les résultats obtenus et/ou pour tout dommage quelconque qui pourrait résulter du stockage, du transport ou de l'emploi. Nous ne garantissons que la qualité constante du produit fourni.



### Distribué par:

Pelsis Belgium NV

Industrieweg 15 • B-2880 Bornem

Tel : 03 886 22 11 • Fax : 03 886 24 60

www.edialux.com • info@edialux.be

